



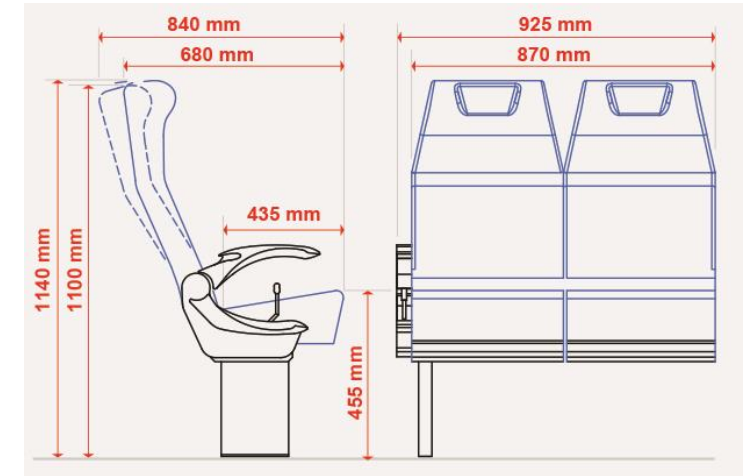


**Catálogo de
asientos Ayemsa**

Asiento Modelo Pullman reclinable con codera abatible

CARACTERÍSTICAS

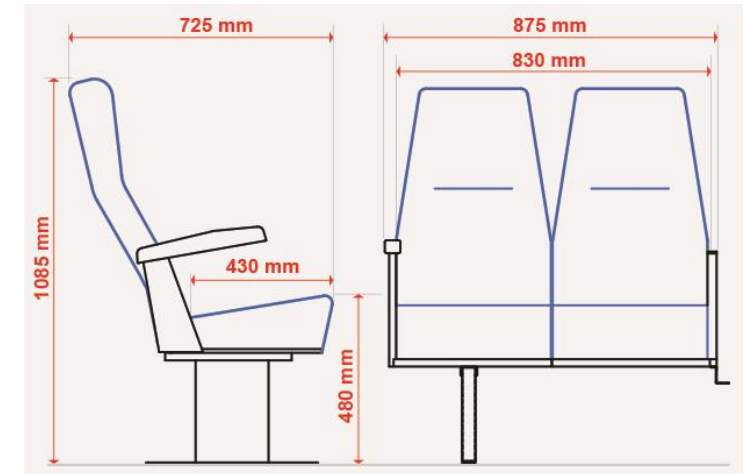
- Soportes laterales para la cabeza
- Fabricado en perfil tubular reforzado
- Pintura en polvo electrostática
- Acojinamientos en poliuretano de alta densidad
- Tapizado en tela de la más alta calidad automotriz
- Coderas de poliuretano rígido
- Mecanismo de reclinado
- Alfombra en la parte posterior
- Estructura de fijación apta para cualquier carrocería



Asiento Fijo Modelo 520F y/o Reclinable Modelo 520R

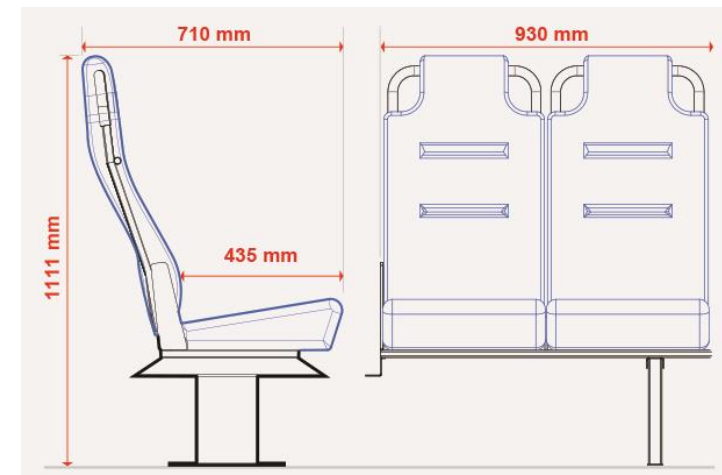
CARACTERÍSTICAS

- Fabricado en perfil tubular
- Pintura en polvo electrostática
- Acojinamientos de poliuretano
- Tapizados en tela de la más alta calidad automotriz
- Coderas de poliuretano rígido
- Pasamanos / manija de sujeción en poliuretano rígido
- Alfombra en la parte posterior
- Estructura de fijación apta para cualquier carrocería



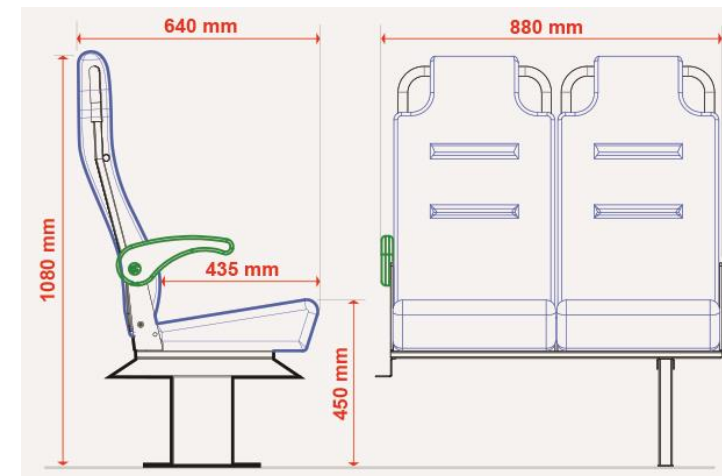
Asiento Fijo Modelo 510M sin codera

- Fabricado en perfil tubular
- Pintura en polvo electrostática
- Acojinamientos de poliuretano
- Tapizado en tela de la más alta calidad automotriz
- Pasamanos pintado
- Alfombra en la parte posterior
- Estructura de fijación apta para cualquier carrocería



Asiento Fijo Modelo 510MC con codera

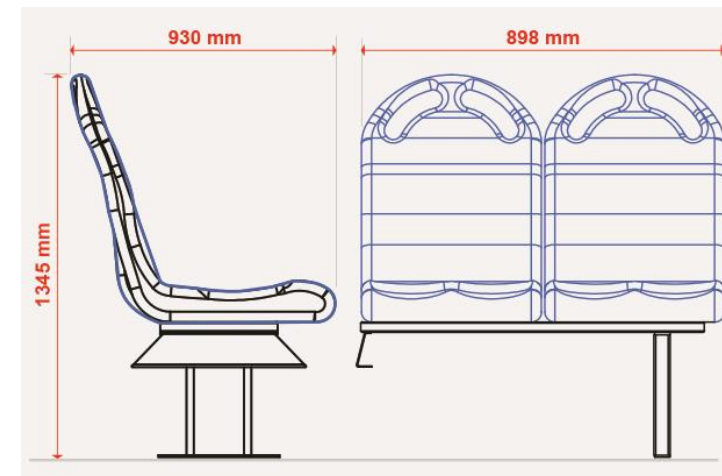
- Fabricado en perfil tubular
- Pintura en polvo electrostática
- Acojinamientos de poliuretano
- Tapizado en tela de la más alta calidad automotriz
- Pasamanos pintado
- Alfombra en la parte posterior
- Estructura de fijación apta para cualquier carrocería



Asiento bajo Modelo Metropolitano con inserto de tela

CARACTERÍSTICAS

- Fabricado en polietileno soplado de alta densidad.
- Estructura interior en acero reforzado.
- Acabado estructural en pintura de polvo electrostática.
- Respaldo y asiento tapizados en tela automotriz de la más alta calidad.
- Acojinamiento de hule espuma de alta densidad
- Estructura de fijación apta para cualquier carrocería



Asiento bajo Modelo Metropolitano con inserto de tela

CARACTERÍSTICAS

- Fabricado en polietileno soplado de alta densidad
- Estructura interior en acero reforzado
- Acabado estructural en pintura de polvo electrostática
- Colores disponibles: azul, gris, rosa o amarillo
- Estructura de fijación apta para cualquier carrocería

